

RAUMLÖSUNGEN

für Verkehrsbetriebe, Entsorgungsfirmen



► Charakteristik


- mit Entsorgungstechnik transportierbar
- Mobil-WC mit Frisch- und Abwassertanksystem
- Raumkombinationen Büro-, Lager, Garagen
- halböffentliche Toiletten-, Duschanlagen
- Pausen- / Aufenthaltsräume

► Besonderheiten

- aufstellfertig als Festbau oder Mobil
- Ganzjahresbetrieb
- verschiedene Transporttechniken

► Standortbeispiele

- an Endhaltestellen für Bus- und Straßenbahnpersonal
- Vermietstationen
- Betriebsgelände und Produktionsstätten





Vielfältige Ausstattungsvarianten ...

- Einbauten und Fassaden vandalismushemmend
- Außenverkleidung optisch angepasst an den Stellort
- Zusatzausstattungen wie:
 - Winterpaket für den Ganzjahresbetrieb
 - Zugangskontrollen
 - Automatische Türschließer
 - Warmwasser

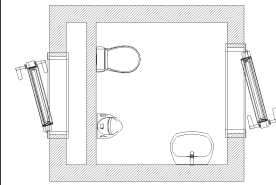


Grundrisse

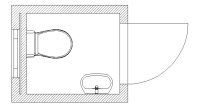


Anzahl der Benutzungen bei Modellen mit Tankanlage
Festschluss an Wasser, Abwasser und Strom

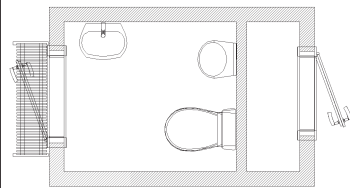
L 180 S



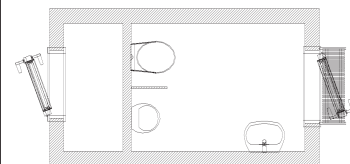
MINI



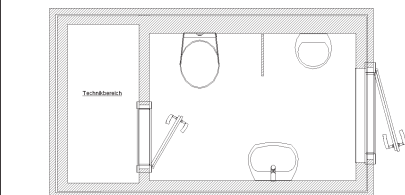
L 240 SS MIT TANK 180 Benutzungen



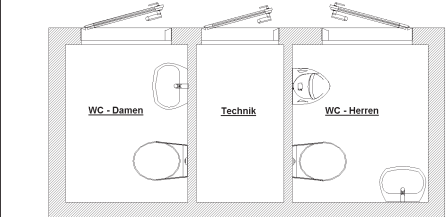
L 300 SS (2)



L 300 SS



L 380 SS



L 460 SW

